



ФЕДЕРАЛЬНАЯ СЛУЖБА
ГОСУДАРСТВЕННОЙ СТАТИСТИКИ

О финансовом состоянии организаций Смоленской области



январь-сентябрь 2022 года



ФЕДЕРАЛЬНАЯ СЛУЖБА
ГОСУДАРСТВЕННОЙ СТАТИСТИКИ

О финансовом состоянии организаций Смоленской области

Территориальный орган
Федеральной службы
государственной статистики
по Смоленской области
январь-сентябрь 2022 года

- 01 Сальдированный финансовый результат организаций
- 02 Прибыль и убыток организаций
- 03 Финансовые результаты деятельности организаций
- 04 Доля прибыльных и убыточных организаций
- 05 Доля прибыльных организаций по видам экономической деятельности
- 06 Доля убыточных организаций по видам экономической деятельности
- 07 Просроченная кредиторская и дебиторская задолженность





САЛЬДИРОВАННЫЙ ФИНАНСОВЫЙ РЕЗУЛЬТАТ ОРГАНИЗАЦИЙ*

январь-сентябрь 2022 года

Финансовый результат

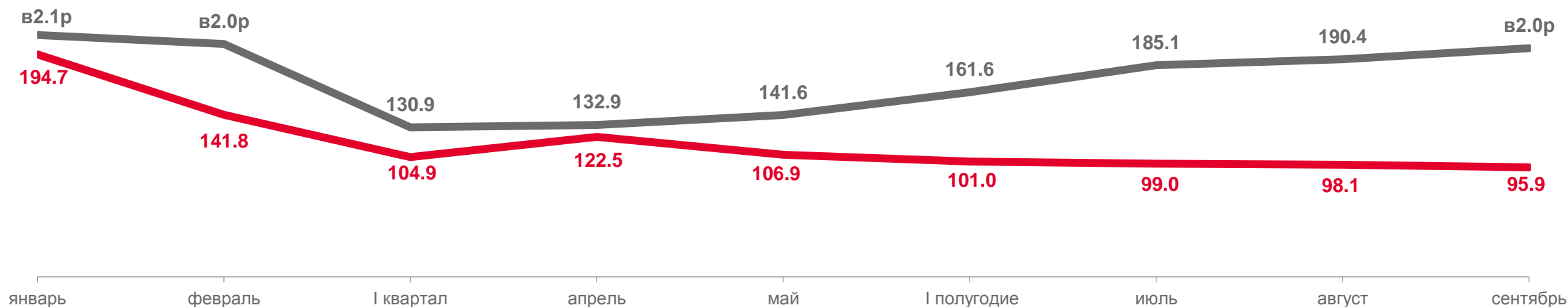
30 416,8

млн рублей

95,9%

к январю-сентябрю 2021 года

в % к соответствующему периоду предыдущего года



 2022

 2021

* По сопоставимому кругу организаций в соответствии с методологией бухгалтерского учета



САЛЬДИРОВАННЫЙ ФИНАНСОВЫЙ РЕЗУЛЬТАТ ОРГАНИЗАЦИЙ

январь-сентябрь 2022 года, млн рублей

ПРИБЫЛЬ



Обрабатывающие производства **17 005,9**



Торговля оптовая и розничная;
ремонт автотранспортных
средств и мотоциклов **6 780,7**



Деятельность административная
и сопутствующие
дополнительные услуги **3 125,4**

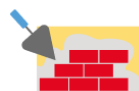


Транспортировка и хранение **2 786,2**



Сельское, лесное хозяйство,
охота, рыболовство
и рыбоводство **641,0**

УБЫТОК



Строительство **-186,4**



Деятельность по операциям
с недвижимым имуществом **-70,9**



Деятельность гостиниц
и предприятий общественного
питания **-8,6**



Деятельность в области культуры,
спорта, организации досуга
и развлечений **-5,9**



САЛЬДИРОВАННЫЙ ФИНАНСОВЫЙ РЕЗУЛЬТАТ ОРГАНИЗАЦИЙ

январь-сентябрь 2022 года



Обработывающие
производства

17 005,9

млн рублей

71,6%

к январю-сентябрю 2021 г.

ФИНАНСОВЫЙ РЕЗУЛЬТАТ = **ПРИБЫЛЬ** – **УБЫТОК**

Производство химических
веществ и химических
продуктов

9 975,0

млн рублей

71,5

в % к январю-сентябрю 2021 г.

9 975,0

млн рублей

71,4

в % к январю-сентябрю 2021 г.

-

млн рублей

-

в % к январю-сентябрю 2021 г.

Производство прочей
неметаллической
продукции

1 785,4

млн рублей

107,3

в % к январю-сентябрю 2021 г.

1 823,1

млн рублей

108,1

в % к январю-сентябрю 2021 г.

37,6

млн рублей

91,9

в % к январю-сентябрю 2021 г.

Производство резиновых
и пластмассовых изделий

1 544,1

млн рублей

167,5

в % к январю-сентябрю 2021 г.

1 596,9

млн рублей

168,6

в % к январю-сентябрю 2021 г.

52,8

млн рублей

в 2,1р

в % к январю-сентябрю 2021 г.





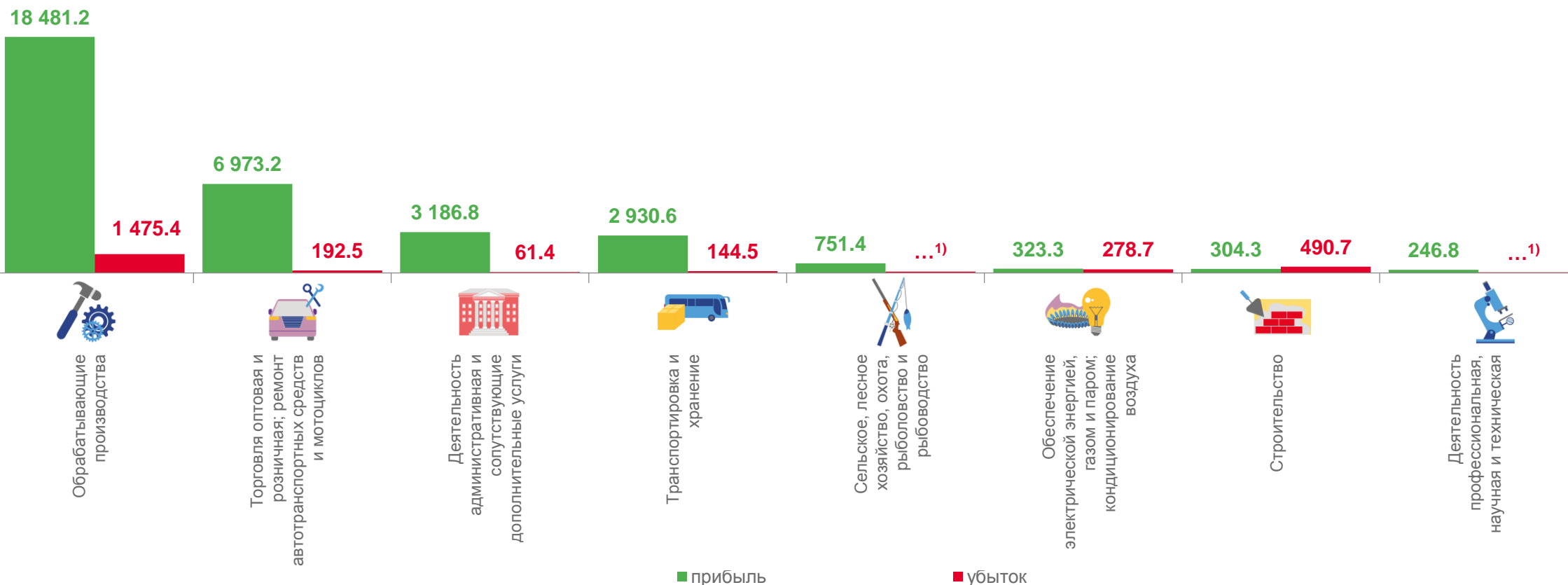
ПРИБЫЛЬ И УБЫТОК ОРГАНИЗАЦИЙ

январь-сентябрь 2022 года, млн рублей

Всего по обследуемым видам экономической деятельности

ПРИБЫЛЬ
33 473,8

УБЫТОК
3 057,0



...¹⁾ Здесь и далее данные не публикуются в целях обеспечения конфиденциальности первичных статистических данных, полученных от организаций, в соответствии с Федеральным законом от 29.11.2007 № 282-ФЗ «Об официальном статистическом учете и системе государственной статистики в Российской Федерации» (ст.4, п.5; ст.9, п.1),





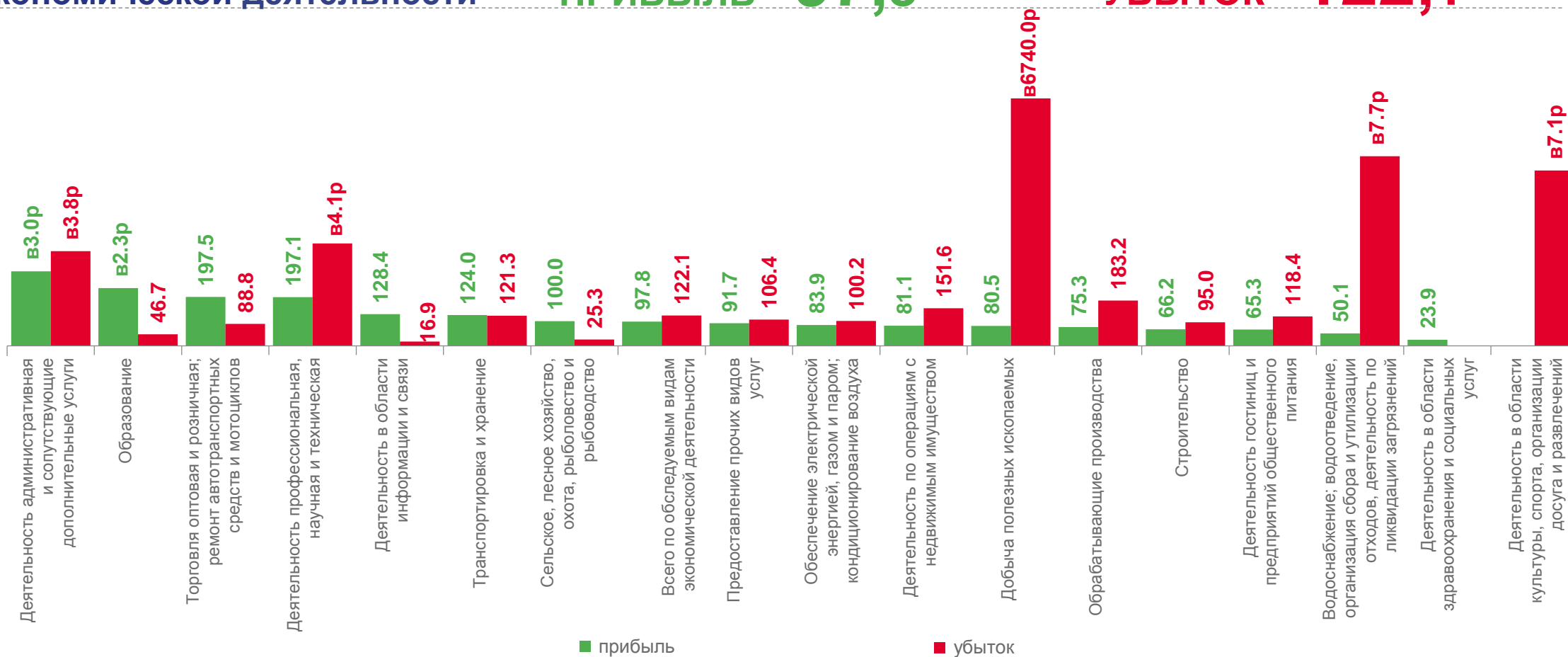
ФИНАНСОВЫЕ РЕЗУЛЬТАТЫ ДЕЯТЕЛЬНОСТИ ОРГАНИЗАЦИЙ

январь-сентябрь 2022 года в % к январю-сентябрю 2021 года

Всего по обследуемым видам
экономической деятельности

ПРИБЫЛЬ 97,8

УБЫТОК 122,1





САЛЬДИРОВАННЫЙ ФИНАНСОВЫЙ РЕЗУЛЬТАТ*

январь-сентябрь 2022 года, в % к январю-сентябрю 2021 года

Муниципальные районы и городские округа



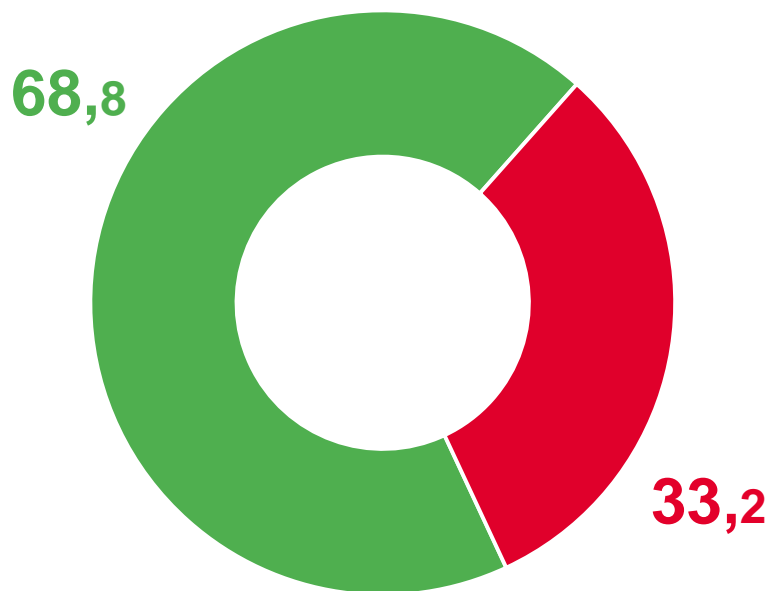
* По сопоставимому кругу организаций в соответствии с методологией бухгалтерского учета



ДОЛЯ ПРИБЫЛЬНЫХ И УБЫТОЧНЫХ ОРГАНИЗАЦИЙ

январь-сентябрь 2022 года, %

Смоленская область



Муниципальные районы и городские округа



■ Доля прибыльных организаций ■ Доля убыточных организаций





ДОЛЯ ПРИБЫЛЬНЫХ ОРГАНИЗАЦИЙ*

январь-сентябрь 2022 года, в % к январю-сентябрю 2021 года

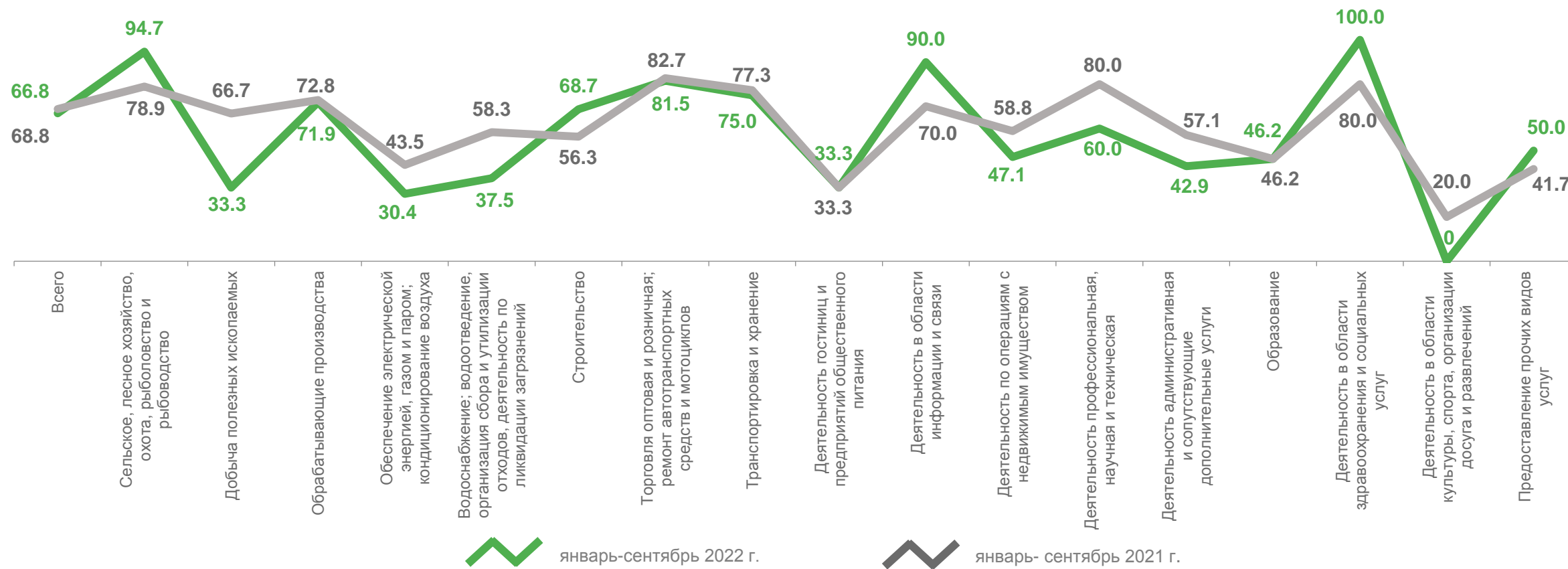
Всего по обследуемым видам экономической деятельности

66,8

в январе-сентябре 2022 года

68,8

в январе-сентябре 2021 года



* По сопоставимому кругу организаций в соответствии с методологией бухгалтерского учета





ДОЛЯ УБЫТОЧНЫХ ОРГАНИЗАЦИЙ*

январь-сентябрь 2022 года, в % к январю-сентябрю 2021 года

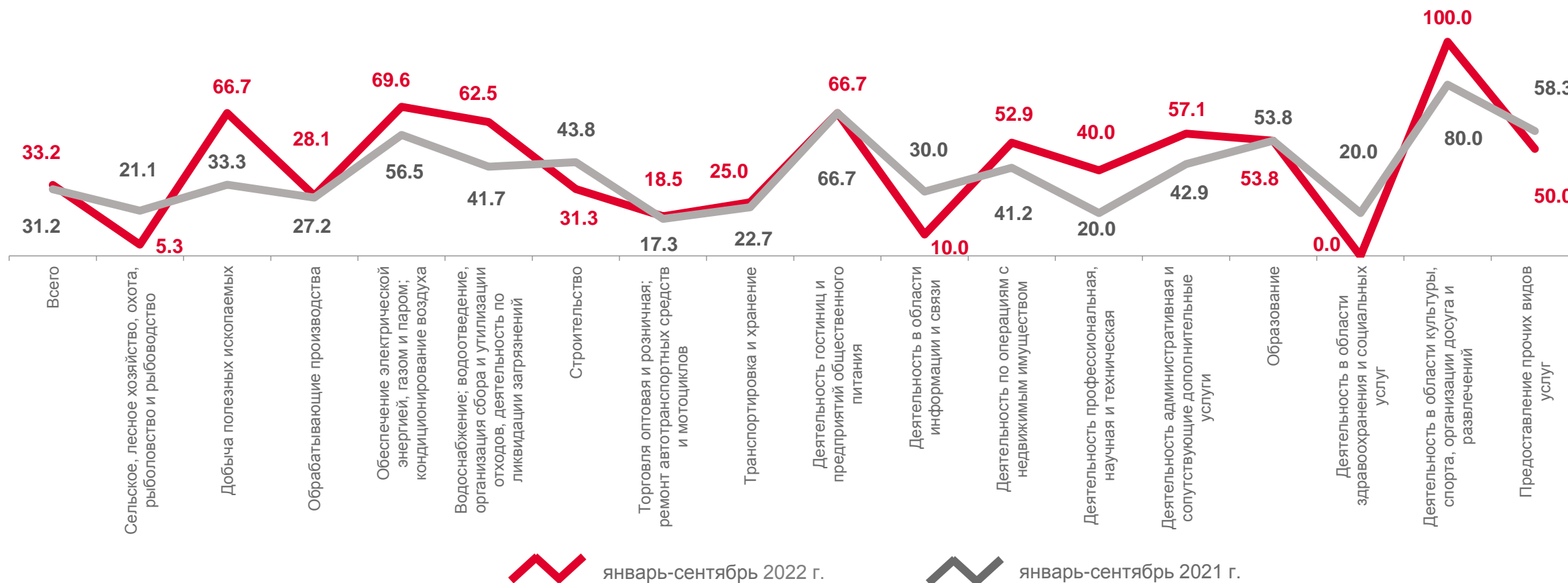
Всего по обследуемым видам экономической деятельности

31,2

в январе-сентябре 2022 года

33,2

в январе-сентябре 2021 года



* По сопоставимому кругу организаций в соответствии с методологией бухгалтерского учета





ПРОСРОЧЕННАЯ КРЕДИТОРСКАЯ И ДЕБИТОРСКАЯ ЗАДОЛЖЕННОСТЬ

на конец сентября 2022 года, в % к общей кредиторской/дебиторской задолженности



КРЕДИТОРСКАЯ ЗАДОЛЖЕННОСТЬ **4,7**



ДЕБИТОРСКАЯ ЗАДОЛЖЕННОСТЬ **3,4**

